



NAP-3500-P无线接入点

安装指导



深圳市信锐网科技术有限公司

<http://www.sundray.com.cn>

文档版本:00350P-001705-10

版权所有 © 深圳市信锐网科技术有限公司 2017.保留一切权利。

产品概述

面板式 NAP-3500-P 是信锐专门为酒店客房、宿舍、办公室和医院病房设计的 802.11ac 高性能入墙式面板无线接入点，支持 11ac/a/n 和 11b/g/n 双频并发，最大无线接入速率可达 733Mbps。NAP-3500-P 可以在不破坏墙面装修的情况下安装在任意 86 面板盒上，极大的减少了部署成本。配合信锐 NAC 系列控制器，为用户带来前所未有的快速体验和更安全的业务接入。

NAP-3500-P 产品整体设计美观小巧，并且部署便捷，是酒店等环境无线网络建设的最佳选择。

产品外观

正面：2 个 10/100Base-T 以太网口。

背面：1 个 10/100Base-T 以太网上联端口。

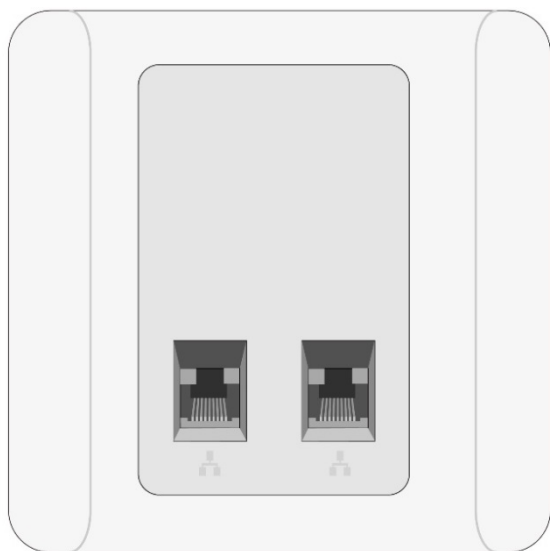


图 1-1 产品正面图

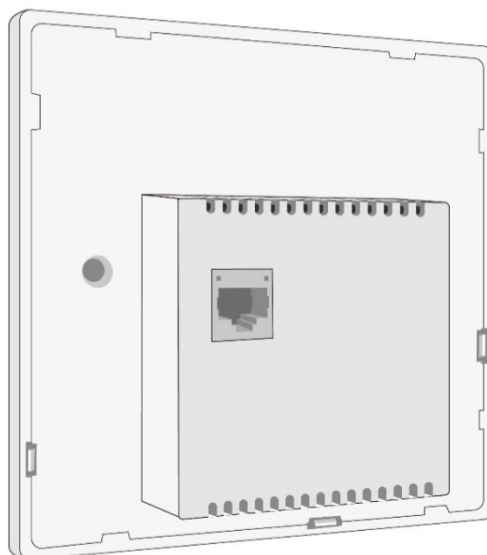


图 1-2 产品背面图

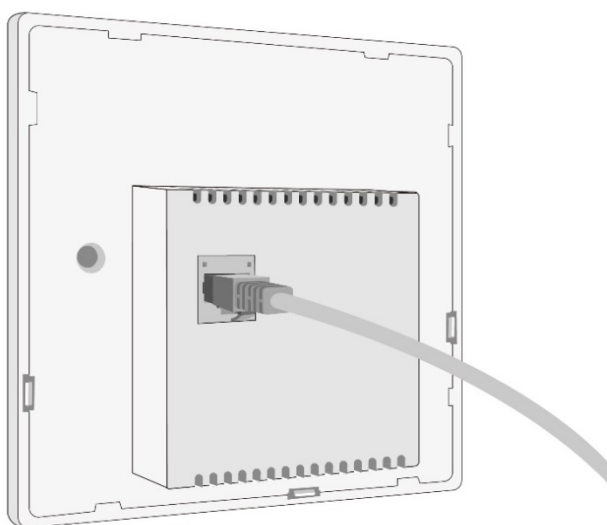
产品参数

型号	NAP-3500-P
物理特性	
尺寸	墙外：86x86x10mm 墙内：65x67x13mm
以太网口	背面：1个以太网上联端口； 正面：2个以太网口；
PoE	支持 802.3af/802.3at 兼容供电
功耗	<6W
天线	内置 2*2mimo 天线
复位/恢复出厂设置	支持
状态指示灯	1*Power, 2*WIFI, 1*PC
工作/存储温度	-10℃~45℃/-40℃~70℃
工作/存储湿度	5%~95%（非凝结）
防护等级	IP 41
MTBF	>250000H
射频特性	
发射功率	≤20dBm
可调功率范围	1dBm~相应国家规定
单频最大传输速度	2.4 G: 300 Mbps 5 G: 433 Mbps
工作频段	802.11ac/n/a : 5.725GHz-5.850GHz ; 5.15~5.35GHz（中国） 802.11b/g/n : 2.4GHz-2.483GHz（中国）

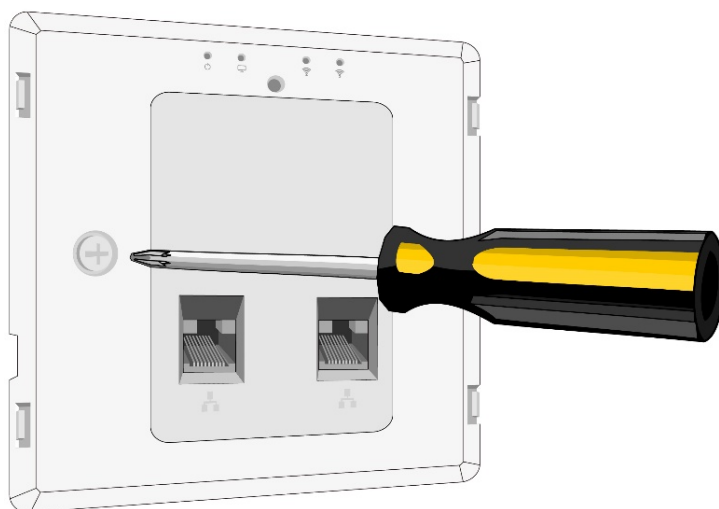
安装步骤

步骤 1 用螺丝刀取下墙壁上的 86 面板盒(如果没有，则忽略此步骤)。


步骤 2 将网线接到以太网上联端口。



步骤 3 将 NAP-3500-P 左右两边的螺丝孔对准墙壁上的螺丝孔，然后用螺丝刀固定。



步骤 4 盖上 NAP-3500-P 的面板外壳，完成安装。



官方网站：<http://www.sundray.com.cn>

服务热线：400-878-3389