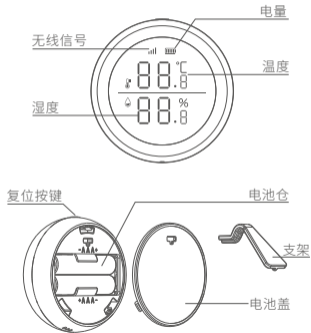


温湿度传感器使用说明书

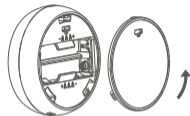


产品介绍

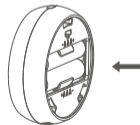


按键配网设置

1.设备通电。



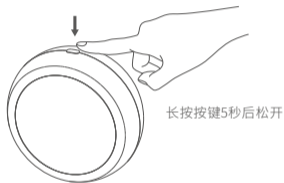
逆时针旋转打开电池盖



装入两节7号电池

2.设备恢复出厂设置:

长按按键5秒后松开,信号图标快闪,传感器恢复出厂设置后自动进入配网状态。

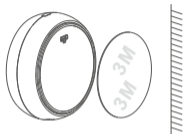


配网提示:

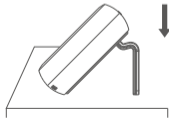
- 长按5-10秒进行加网,按下5秒时信号图标快闪,此时可松开开始配网,10秒后松开不配网。加网时间20秒左右,加网过程中信号图标闪烁(有可能出现闪烁不规律)
- 加网成功图标常亮。并上报一次状态,加网失败图标熄灭。

安装说明

安装方式一:使用3M胶直接粘贴在所需位置。



安装方式二:使用支架直接放置所需位置。



技术参数

产品型号	SI-MA-TH-M2-Z
工作电压	3V
发射频率	2.4G
温湿度范围	-10°C~+55°C 0~99.9%RH
低电压预警	有
产品尺寸	Φ61.2X23mm